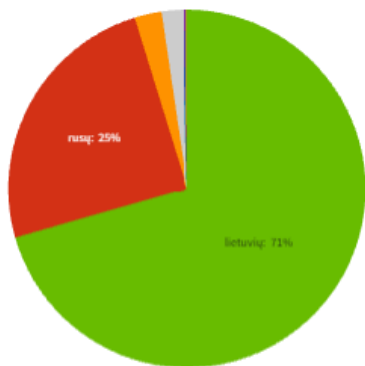


52 739 Karo pabėgėliai iš Ukrainos

Pasiskirstymas pagal kalbas



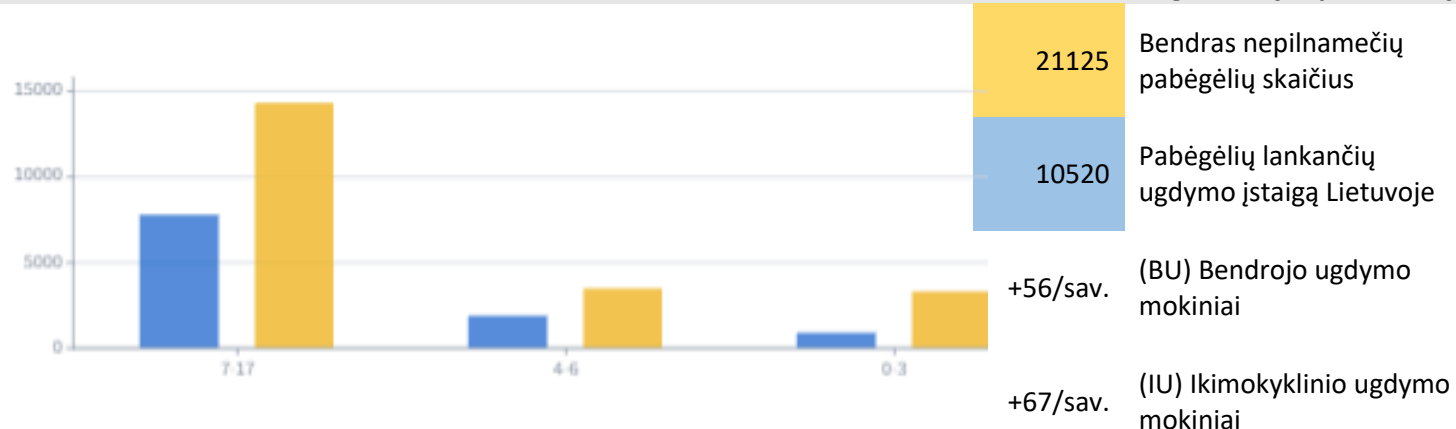
Pasiskirstymas pagal klases, grupes

klases_nr	asmenys
1	865
2	874
3	852
4	847
5	823
6	834
7	790
8	698
9	147
10	121
I	387
II	329
III	192
ikimokyklinė	1961
IV	129
priešmokyklinė	659
Socialinių įgudžių I mo...	11
Socialinių įgudžių III m...	1

Pasiskirstymas pagal mokymosi būdą

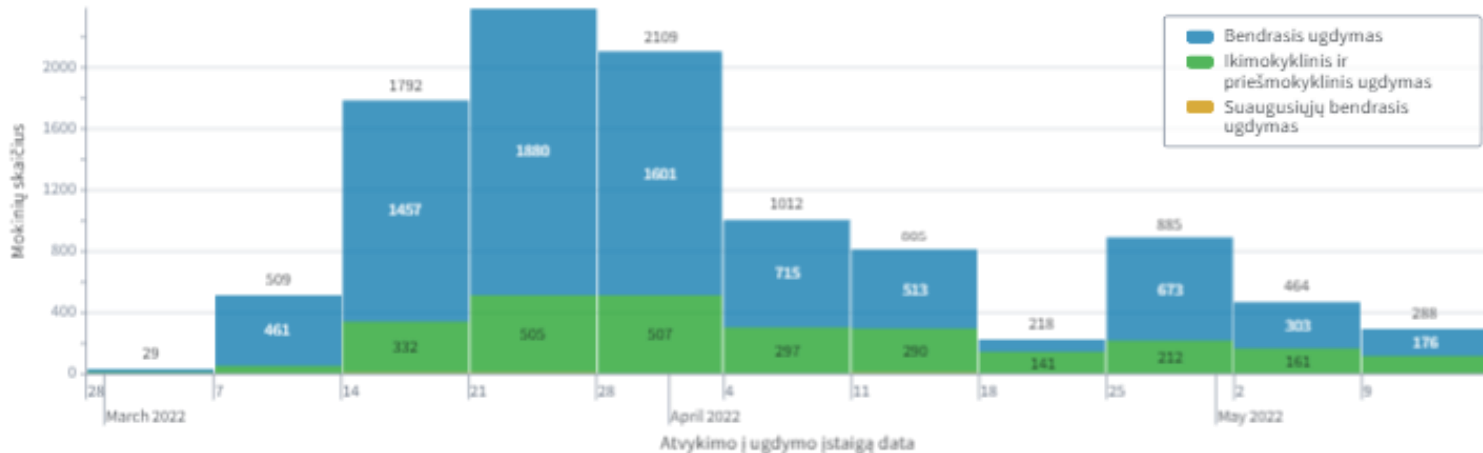
mokymosi_organizavim	asmenys
Kasdienis	10278
Neakivaizdinis	2
Nuotolinis (grupinio m...	75
Nuotolinis (pavienio m...	160
Savarankiškas	4

40,06 % Registruotų nepilnamečių

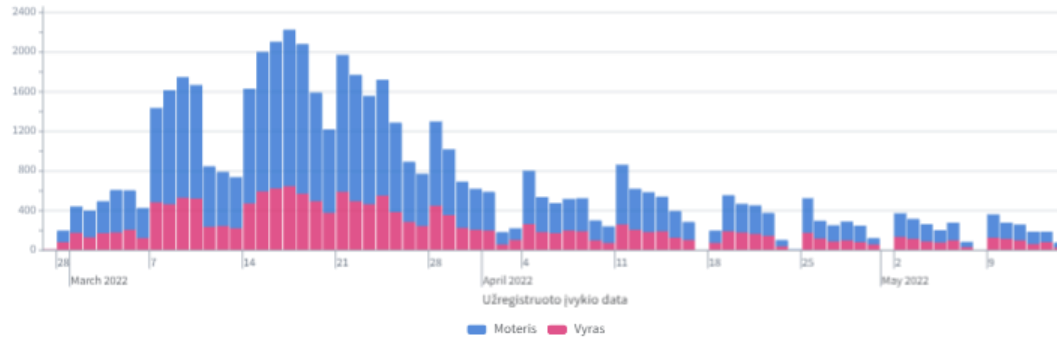


Laisvos vietos		Atvykę vaikai			Vaikai	Mokiniai
IU	BU	0-3 m.	4-6 m.	7-17 m.	IU	BU
3 106	27 625	3 269	3 417	14 385	2 620	7 900

Užimtų vietų dalis		Besimokančių asmenų dalis	
IU	BU	0-6 m.	7-17 m.
46%	22%	41%	54%



Užregistruoti asmenys per dieną



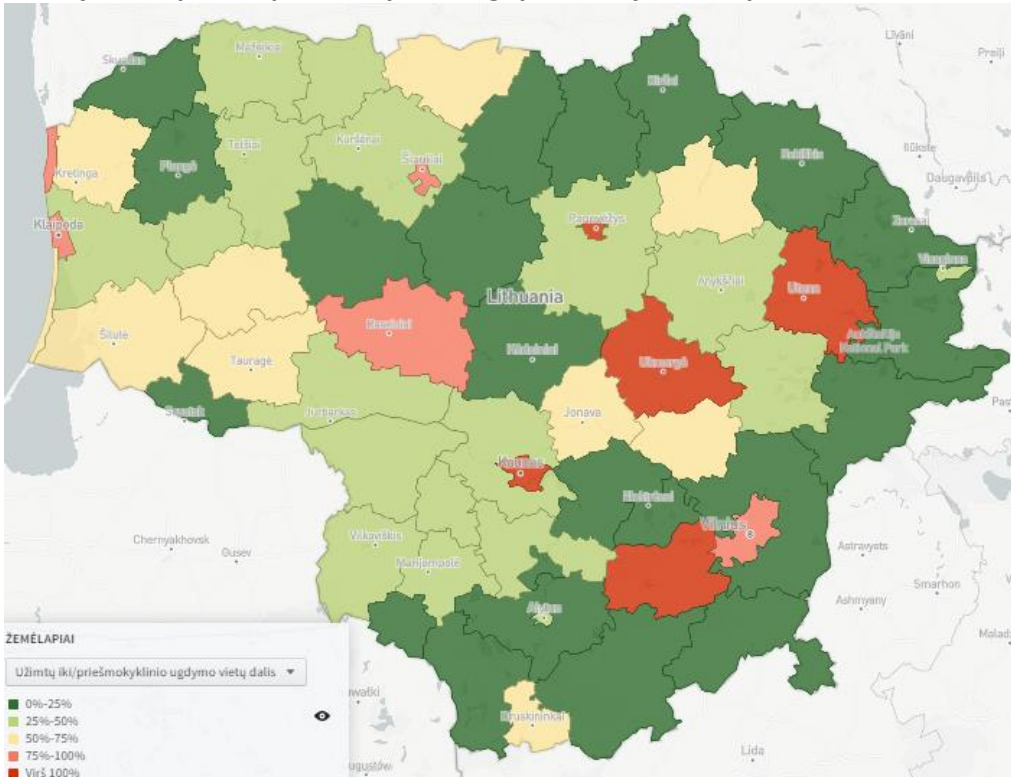
Užregistruota mokytojų (iš viso) 1827

Profesija (TOP 10)	Asmenys
Pradinio ugdymo mokytojas	360
Anglų kalbos mokytojas	270
Priešmokyklinio ugdymo pedagogas	132
Istorijos mokytojas	103
Specialusis pedagogas	92
Kūno kultūros mokytojas	86
Kitų užsienio kalbų mokytojas	82
Matematikos mokytojas	81
Muzikos mokytojas	77
Socialinis pedagogas	61

Ukrainiečių į(si)darbinimas švietimo sistemoje (Užimtumo tarnybos duomenys): iš viso – 455, iš jų dėstytojai/ikimokyklinio, bendrojo ugdymo ir profesijos mokytojais – 133, mokytojų padėjėjais – 69

Mokytojo kvalifikacijos pripažinimas (ŠMSM duomenys): iš viso pateikta – 161, pripažinta – 77, +12/sav.

Užimtų ikimokyklinio, priešmokyklinio ugdymo vietų savivaldybėse



Laisvos bendrojo ugdymo vietų savivaldybėse

